

Муниципальное бюджетное общеобразовательное учреждение
средняя общеобразовательная школа № 119 города Екатеринбург

Принято
Педагогическим советом
МБОУ СОШ № 119
Протокол № 1
от «30» августа 2021 г.

Утверждаю
Директор
МБОУ СОШ № 119
Голубова Л.В./
Приказ № 66-0
от «30» августа 2021 г.



**ДОПОЛНИТЕЛЬНАЯ ОБЩЕОБРАЗОВАТЕЛЬНАЯ ОБЩЕРАЗВИВАЮЩАЯ
ПРОГРАММА**

физкультурно-спортивной направленности

«Шахматы для самых маленьких»

Уровень освоения программы: базовый

Срок реализации: 2 года
Возраст обучающихся: 6-8 лет

Автор-составитель:
Кукушкин Сергей Сергеевич
педагог дополнительного образования

Екатеринбург
2021

Паспорт дополнительной общеразвивающей программы

ФИО автора, автора-составителя	Кукушкин Сергей Сергеевич
Учреждение	МБОУ СОШ № 119 города Екатеринбург
Название объединения	Шахматы
Название программы	Шахматы для самых маленьких
Направленность	Физкультурно-спортивная
Тип программы	Дополнительная общеобразовательная общеразвивающая программа
Вид программы	Модифицированная
Образовательная область	Спорт
Срок реализации	2 года
Объем часов по годам	72, 72.
Уровень освоения программы	Базовый
Возраст обучающихся	6-8 лет
Цель программы	Создание условий для личностного и интеллектуального развития обучающихся, формирования общей культуры и организации содержательного досуга посредством обучения игре в шахматы
С какого года реализуется	2019

Содержание

Паспорт дополнительной общеразвивающей программы	1
Содержание	2
Раздел 1. Комплекс основных характеристик программы.....	3
1.1. Пояснительная записка.....	3
1.2. Цели и задачи программы	6
1.3. Учебно-тематические планы по годам обучения.....	7
1.4. Содержание программы по годам обучения	8
1.5. Планируемые результаты	10
Раздел 2. Комплекс организационно-педагогических условий.....	15
2.1. Условия реализации программы	15
2.2. Формы контроля	17
2.3. Оценочные материалы.....	18
2.4. Методическое обеспечение программы	18
2.5. Материально-технические условия	20
2.6. Список литературы и источников.....	20
Приложение № 1	22
Приложение № 2	23
Приложение № 3	29
Приложение № 4	30
Приложение № 5	31
Приложение № 6	32
Приложение № 7	33
Приложение № 8	34
Приложение № 9	35

Раздел 1. Комплекс основных характеристик программы

1.1. Пояснительная записка

Шахматы – интеллектуальная игра. Она сочетает в себе элементы логики, спорта и творчества. Шахматы развивают мышление, внимание, память, воспитывают такие ценные качества характера, как терпение, ответственность, самодисциплина. Нормативные документы, на основании которых разработана дополнительная общеразвивающая программа:

- Федеральный Закон от 29.12.2012 № 273-ФЗ «Об образовании в РФ»;
- Концепция развития дополнительного образования детей (Распоряжение Правительства РФ от 4 сентября 2014 г. № 1726-р);
- Постановление Главного государственного санитарного врача РФ от 04.07.2014 № 41 «Об утверждении СанПиН 2.4.4.3172-14 «Санитарно-эпидемиологические требования к устройству, содержанию и организации режима работы образовательных организаций дополнительного образования детей»;
- Приказ Министерства просвещения Российской Федерации (Минпросвещения России) от 9 ноября 2018 г. № 196 г. Москва «Об утверждении Порядка организации и осуществления образовательной деятельности по дополнительным общеобразовательным программам»;
- Методические рекомендации по проектированию дополнительных общеразвивающих программ, разработанные Минобрнауки РФ, Федеральным институтом развития образования. Письмо Минобрнауки России от 18.11.2015 № 09-3242 о направлении рекомендаций;
- Устав МБОУ СОШ № 119 города Екатеринбург
- Положение о дополнительной общеобразовательной общеразвивающей программе обучающихся МБОУ СОШ № 119 города Екатеринбург.

Направленность программы:

- Физкультурно - спортивная

Актуальность: создания данной программы вызвана потребностями современных детей и их родителей, а также ориентирована на социальный заказ общества. Программа “Шахматы” базируется на современных требованиях модернизации системы образования, способствует соблюдению условий социального, культурного, личностного и профессионального самоопределения, а также творческой самореализации детей. Она направлена на организацию содержательного досуга обучающихся, удовлетворение их

потребностей в активных формах познавательной деятельности и обусловлена многими причинами: рост нервно-эмоциональных перегрузок, увеличение педагогически запущенных детей. Предлагаемая программа обеспечивает условия по организации образовательного пространства, а также поиску, сопровождению и развитию талантливых детей.

Данная программа составлена с учётом накопленного теоретического, практического и турнирного опыта педагога, что даёт возможность обучающимся не только получить базовый уровень знаний шахматной игры в ходе групповых занятий, а также способствует индивидуальному развитию каждого ребёнка.

Обучаясь по данной программе, обучающиеся познакомятся с историей шахмат, биографией великих шахматистов, освоят теоретические основы шахматной игры, приобретут турнирный опыт.

Новизна и отличительная особенность данной программы заключается:

- В поэтапном освоении обучающимися, предлагаемого курса, что даёт возможность детям с разным уровнем развития освоить те этапы сложности, которые соответствуют их способностям.
- В методике индивидуального подхода к каждому обучающемуся при помощи подбора заданий разного уровня сложности. Индивидуальный подход базируется на личностно-ориентированном подходе к ребёнку, при помощи создания педагогом “ситуации успеха” для каждого обучающегося, таким образом данная методика повышает эффективность и результативность образовательного процесса. Подбор заданий осуществляется на основе метода наблюдения педагогом за практической деятельностью обучающегося на занятии.
- В использовании во время процесса обучения электронных образовательных ресурсов, а именно компьютерных образовательных шахматных программ («Шахматная школа для начинающих»; «Шахматная школа для шахматистов IV-II разрядов»; «Шахматная стратегия»; «Шахматные дебюты» и т.д.). Данные программы обучающиеся осваивают с начального уровня, постепенно увеличивая сложность, что даёт возможность учащимся проследить свой рост и увидеть, насколько уровней выше они поднялись в игре с компьютером.
- В системе диагностирования результатов обучения и воспитания, дающей возможность определить уровень эффективности и результативности освоения учебного материала, а также уровень достижений обучающихся. Данная система способствует

осуществлению индивидуального подхода к каждому ребёнку, а также выявлению и дальнейшему развитию талантливых детей.

- В использовании нетрадиционных форм работы с родителями, то есть включение их в активную совместную деятельность, а именно в участие в «Шахматных турнирах семейных команд».

Педагогическая целесообразность. В предлагаемой программе реализуется связь с общим образованием, выраженная в более эффективном и успешном освоении учащимися общеобразовательной программы благодаря развитию личности способной к логическому и аналитическому мышлению, а также настойчивости в достижении цели.

В программе используются важнейшие принципы обучения:

- Принцип воспитывающего обучения. В ходе освоения обучающимися программы происходит осуществление воспитания через содержание, методы и организацию обучения.
- Принцип сознательности и активности. Изучение учащимися любой программной темы предполагает проявление на занятиях мыслительной активности, что выражается в сознательном освоении учебного материала, осознание и понимание конкретных факторов, правил, сведений, терминов, понятий. Юный шахматист учится (в той или иной степени – это зависит от индивидуальных способностей) осознавать свои ошибки, понимать причины их возникновения. Самым важным является то, что все приобретённые знания, умения и навыки сразу же переносятся в практическую деятельность, проявляясь в турнирной борьбе.
- Принцип наглядности. При показе шахматной партии на демонстрационной доске, выделяются важнейшие моменты, привлекается к ним внимание обучающихся с целью осмысления ими связей между событиями на шахматной доске. На занятиях используется объяснение, а затем полученные представления закрепляются наглядными, конкретными примерами. Для этого показывается какая-либо типичная комбинация, технический приём и т.п., после чего учащиеся самостоятельно выполняют аналогичные задания.
- Принцип систематичности и последовательности. В задачу обучения в соответствии с этим принципом входит связывание разрозненных знаний, представлений и понятий в единую, стройную систему. Содержание всех теоретических сведений программы обеспечивает последовательность накопления знаний, формирование умений и навыков.

- Принцип доступности. Этот принцип означает, что учебный материал должен соответствовать возрасту, индивидуальным особенностям, уровню подготовленности.
- Принцип прочности. Прочность знаний, умений и навыков обеспечивается повторением, закреплением учебного материала. В программе сформулированы контрольные вопросы по проверке знаний.

Наиболее ярко принцип прочности проявляется при анализе партий обучающихся. В этот момент можно повторить любой раздел программы, проверить знания, умения, навыки, напомнить содержание тех или иных шахматных понятий, подсказать способ их применения в конкретной шахматной позиции.

Обучение шахматной игре является сложным и трудоёмким процессом. Поэтому данная программа даёт возможность довести до сознания обучающихся то, что достижение спортивного успеха возможно только при настойчивости, трудолюбии, постоянной аналитической работе, а также приобщить детей к творческому процессу, развивающему мыслительную деятельность.

1.2.Цели и задачи программы

Цель программы: Создание условий для личностного и интеллектуального развития обучающихся, формирования общей культуры и организации содержательного досуга посредством обучения игре в шахматы.

Задачи

Обучающие:

- познакомить с элементарными понятиями шахматной игры;
- помочь овладеть приёмами тактики и стратегии шахматной игры;
- обучить обучающихся самостоятельно анализировать позицию, через формирование умения решать комбинации на различные темы;
- научить детей видеть в позиции разные варианты.

Развивающие:

- развивать фантазию, логическое и аналитическое мышление, память, внимательность, усидчивость;
- развивать интерес к истории происхождения шахмат и творчества шахматных мастеров;
- развивать способность анализировать и делать выводы;
- способствовать развитию творческой активности;
- развивать волевые качества личности.

Воспитательные:

- воспитывать уважения к партнёру, самодисциплину, умение владеть собой и добиваться цели;
- сформировать правильное поведение во время игры;
- воспитывать чувство ответственности и взаимопомощи;
- воспитывать целеустремлённость, трудолюбие.

1.3. Учебно-тематические планы по годам обучения

Тематический план 1 года обучения

№ п/п	Наименование тем	Количество часов			Форма аттестации /контроля
		Всего	Теория	Практика	
1.	Тема 1. Ознакомительные занятия	2	-	2	
2.	Тема 2. Шахматная доска. Инструктаж по ТБ.	2	1	1	
3.	Шахматная доска	3	1	2	
4.	Элементы шахматной доски	3	1	2	Фронтальный опрос
5.	Тема 3. Ходы и взятие фигур.	26	13	13	
6.	Шахматные фигуры	2	1	1	Тест
7.	Начальная расстановка фигур	2	1	1	
8.	Пешка	2	1	1	
9.	Ладья	2	1	1	
10.	Слон	2	1	1	
11.	Ферзь	2	1	1	
12.	Конь	2	1	1	
13.	Король	2	1	1	
14.	Ладья против слона	2	1	1	
15.	Ферзь против ладьи и слона.	2	1	1	
16.	Конь против ферзя, ладьи, слона.	2	1	1	
17.	Пешка против ферзя, ладьи, коня, слона.	2	1	1	
18.	Король против других фигур	2	1	1	
19.	Тема 4. Цель шахматной партии.	28	14	14	
20.	Шах.	2	1	1	Решение задач Тест
21.	Мат.	2	1	1	
22.	Шах ферзем, ладьей, слоном, конем, пешкой. Защита от шаха.	4	2	2	
23.	Открытый шах. Двойной шах.	4	2	2	
24.	Мат ферзем, ладьей, слоном, конем, пешкой.	4	2	2	
25.	Мат в один ход ферзем, ладьей,	4	2	2	

	слоном, конем, пешкой (простые примеры).				
26.	Мат в один ход: сложные примеры с большим числом шахматных фигур.	4	2	2	
27.	Ничья, пат.	2	1	1	
28.	Рокировка.	2	1	1	
29.	Тема 5. Игра всеми фигурами из начального положения.	4	0	4	
30.	Шахматная партия	2	0	2	Наблюдение Соревнование
31.	Повторение	2	0	2	Индивидуальный опрос
32.	Тема 6. Турнир	4	0	4	Наблюдение Соревнование
Всего:		72	30	42	

Тематический план 2 года обучения

№ п/п	Наименование тем	Количество часов			Форма аттестации /контроля
		Всего	Теория	Практика	
1.	Вводное занятие	2	2	-	
2.	История развития шахмат	4	4	-	
3.	Первоначальные понятия	10	6	4	
4.	Тактика	20	10	10	
5.	Стратегия	4	4	-	
6.	Эндшпиль	4	4	-	
7.	Контрольная работа	4	-	4	
8.	Турниры	4	-	4	
9.	Анализ партий	6	-	6	
10.	Конкурсы решения задач	6	-	6	
11.	Сеанс одновременной игры	4	-	4	
12.	Итоговое занятие	4	-	4	
Всего:		72	30	42	

1.4. Содержание программы по годам обучения

1 год обучения

Тема 1. Ознакомительное занятие – 2 часа.

Практика: Введение в программу «Шахматы». Проведение мастер-классов, игр, презентаций.

Тема 2. Шахматная доска. Инструктаж по Т.Б. – 2 часа.

Теория: Знакомство с содержанием программы. План работы на год. Инструктаж по технике безопасности. Правила поведения в кабинете, на улице. Правила дорожного движения.

Тема 3. Ходы и взятие фигур – 26 часов.

Теория: Начальная расстановка фигур. Пешка. Ладья. Ферзь. Слон. Конь. Король. Ферзь против ладьи и слона. Конь против ферзя, ладьи, слона. Пешка против ферзя, ладьи, коня, слона. Король против других фигур.

Практика: Ходы и взятие фигур. Решение шахматных ситуаций.

Тема 4. Цель шахматных партий – 28 часов.

Теория: Шахматная доска. Линии шахматной доски. Название фигур. Начальная позиция. Ходы фигур – Ладья, Слон, Конь, Ферзь. Пешка. Взятие на проходе. Нападение. Защита. Значение короля. Шах. Способы защиты от шаха. Ценность фигур. Мат. Цель игры. Мат разными фигурами. Короткая и длинная рокировки. Случаи, когда нельзя делать рокировку. Ничья. Вечный шах. Пат. Шахматная нотация. Правила поведения во время игры. Как начинать партию. Мат тяжёлыми фигурами - двумя ладьями, ферзём, одной ладьёй. Рокировка.

Практика: Ходы и взятие фигур. Решение шахматных ситуаций.

Тема 5. Игра всеми фигурами из начального положения 4 часа.

Практика: самостоятельно решить задачи с последующим анализом на демонстрационной доске. Выполняют задания, используя компьютерные программы: «Шахматная школа для начинающих», «Шахматная тактика».

Тема 6. Турнир среди обучающихся 4 часа.

Практика: Соревнования среди обучающихся.

2 год обучения

Тема 2. Вводное занятие – 2 часа.

Теория: Введение в программу «Шахматы. Знакомство с содержанием программы. План работы на год. Инструктаж по технике безопасности. Правила поведения в кабинете, на улице. Правила дорожного движения.

Тема 3. История развития шахмат – 4 часа.

Теория: История происхождения шахмат. Легенды о шахматах. Великие шахматисты мира.

Тема 4. Первоначальные понятия – 10 часов.

Теория: Шахматная доска. Линии шахматной доски. Название фигур. Начальная позиция. Ходы фигур – Ладья, Слон, Конь, Ферзь. Пешка. Взятие на проходе. Нападение. Защита. Значение короля. Шах. Способы защиты от шаха. Ценность фигур. Мат. Цель игры. Мат разными фигурами. Короткая и длинная рокировки. Случаи, когда нельзя делать рокировку. Ничья. Вечный шах. Пат. Шахматная нотация. Правила поведения во время игры. Как начинать партию. Дебют – начало игры, принципы разыгрывания. Мат тяжёлыми фигурами - двумя ладьями, ферзём, одной ладьёй.

Практика: поставить мат друг другу. Выполняют задания, используя компьютерные программы: «Шахматы в сказках», «Динозавры учат шахматам», «Шахматная школа для начинающих».

Тема 5. Тактика- 20 часов.

Теория: Двойной удар. Связка. Открытое нападение. Двойной шах. Открытый шах. Понятие о комбинации. Комбинации на отвлечение, на завлечение, блокировку.

Практика: самостоятельно решить задачи с последующим анализом на демонстрационной доске. Выполняют задания, используя компьютерные программы: «Шахматная школа для начинающих», «Шахматная тактика».

Тема 6. Стратегия – 4 часа.

Теория: Изучение вопроса: «Что делать после дебюта». План в шахматной игре. Использование большого материального перевеса.

Тема 7. Эндшпиль – 4 часа.

Теория: Правило квадрата. Король и пешка против короля.

Тема 8. Контрольная работа - 4 часа.

Практика: самостоятельно решить задачи.

Тема 9. Турниры – 4 часа.

Практика: провести учебно-тренировочные турниры, в которых закрепляются на практике полученные знания.

Тема 10. Анализ партий – 6 часов.

Практика: Партии, сыгранные обучающимися, анализируются либо индивидуально, когда другие играют партии, либо в присутствии всей группы с обсуждением.

Тема 11. Конкурс решения задач – 6 часов.

Практика: проводится конкурс решения задач. Поощряются победители. Выполняют задания, используя компьютерную программу: «Шахматная тактика».

Тема 12. Сеанс одновременной игры – 4 часа.

Практика: проводится сеанс одновременной игры.

Тема 13. Итоговое занятие – 4 часа.

Практика: провести анализ турниров, а также конкурсов решения задач. Определить дальнейшие планы. Вручить грамоты дипломы по итогам года.

1.5. Планируемые результаты

К числу планируемых результатов освоения программы отнесены:

- **личностные результаты** — готовность и способность обучающихся к саморазвитию, сформированность мотивации к учению и познанию, ценностно-смысловые установки выпускников начальной школы, отражающие их индивидуально-личностные позиции, социальные компетентности, личностные качества; сформированность основ российской, гражданской идентичности;
- **метапредметные результаты** — освоенные обучающимися универсальные учебные действия (познавательные, регулятивные и коммуникативные);
- **предметные результаты** — освоенный обучающимися в ходе изучения учебных предметов опыт специфической для каждой предметной области деятельности по получению нового знания, его преобразованию и

применению, а также система основополагающих элементов научного знания, лежащая в основе современной научной картины мира.

Личностные результаты освоения программы должны отражать:

1. формирование основ российской гражданской идентичности, чувства гордости за свою Родину, российский народ и историю России, осознание своей этнической и национальной принадлежности; формирование ценностей многонационального российского общества; становление гуманистических и демократических ценностных ориентаций;
2. формирование целостного, социально ориентированного взгляда на мир в его органичном единстве и разнообразии природы, народов, культур и религий;
3. формирование уважительного отношения к иному мнению, истории и культуре других народов;
4. овладение начальными навыками адаптации в динамично изменяющемся и развивающемся мире;
5. принятие и освоение социальной роли обучающегося, развитие мотивов учебной деятельности и формирование личностного смысла учения;
6. развитие самостоятельности и личной ответственности за свои поступки, в том числе в информационной деятельности, на основе представлений о нравственных нормах, социальной справедливости и свободе;
7. формирование эстетических потребностей, ценностей и чувств;
8. развитие этических чувств, доброжелательности и эмоционально-нравственной отзывчивости, понимания и сопереживания чувствам других людей;
9. развитие навыков сотрудничества со взрослыми и сверстниками в разных социальных ситуациях, умения не создавать конфликтов и находить выходы из спорных ситуаций;
10. формирование установки на безопасный, здоровый образ жизни, наличие мотивации к творческому труду, работе на результат, бережному отношению к материальным и духовным ценностям.

Метапредметные результаты освоения программы должны отражать:

- овладение способностью принимать и сохранять цели и задачи учебной деятельности, поиска средств ее осуществления;
- освоение способов решения проблем творческого и поискового характера;
- формирование умения планировать, контролировать и оценивать учебные действия в соответствии с поставленной задачей и условиями ее реализации; определять наиболее эффективные способы достижения результата;
- формирование умения понимать причины успеха/неуспеха учебной деятельности и способности конструктивно действовать даже в ситуациях неуспеха;
- освоение начальных форм познавательной и личностной рефлексии;

- использование знаково-символических средств представления информации для создания моделей изучаемых объектов и процессов, схем решения учебных и практических задач;
- активное использование речевых средств и средств информационных и коммуникационных технологий (далее – ИКТ) для решения коммуникативных и познавательных задач;
- использование различных способов поиска (в справочных источниках и открытом учебном информационном пространстве сети Интернет), сбора, обработки, анализа, организации, передачи и интерпретации информации в соответствии с коммуникативными и познавательными задачами и технологиями учебного предмета; в том числе умение вводить текст с помощью клавиатуры, фиксировать (записывать) в цифровой форме измеряемые величины и анализировать изображения, звуки, готовить свое выступление и выступать с аудио-, видео- и графическим сопровождением; соблюдать нормы информационной избирательности, этики и этикета;
- овладение навыками смыслового чтения текстов различных стилей и жанров в соответствии с целями и задачами; осознанно строить речевое высказывание в соответствии с задачами коммуникации и составлять тексты в устной и письменной формах;
- овладение логическими действиями сравнения, анализа, синтеза, обобщения, классификации по родовидовым признакам, установления аналогий и причинно-следственных связей, построения рассуждений, отнесения к известным понятиям;
- готовность слушать собеседника и вести диалог; готовность признавать возможность существования различных точек зрения и права каждого иметь свою; излагать свое мнение и аргументировать свою точку зрения и оценку событий;
- определение общей цели и путей ее достижения; умение договариваться о распределении функций и ролей в совместной деятельности; осуществлять взаимный контроль в совместной деятельности, адекватно оценивать собственное поведение и поведение окружающих;
- готовность конструктивно разрешать конфликты посредством учета интересов сторон и сотрудничества;
- овладение начальными сведениями о сущности и особенностях объектов, процессов и явлений действительности (природных, социальных, культурных, технических и др.) в соответствии с содержанием конкретного учебного предмета;
- овладение базовыми предметными и межпредметными понятиями, отражающими существенные связи и отношения между объектами и процессами;

- умение работать в материальной и информационной среде начального общего образования (в том числе с учебными моделями) в соответствии с содержанием конкретного учебного предмета.

Предметные результаты освоения программы должны отражать:

- исторические сведения о возникновении шахмат,
- теоретические знания по шахматной игре и рассказать о правилах проведения соревнований и правилах турнирного поведения.
- интерес к шахматам и учению в целом,
- умение анализировать свои и чужие ошибки, учиться на них, выбирать из множества решений единственно правильное, планировать свою деятельность, работать самостоятельно,
- научить уважать соперника,
- развить логическое мышление, память, внимание, усидчивость и другие положительные качества личности.

Планируемые результаты

Предметные
<ul style="list-style-type: none"> • знать шахматные термины: <ul style="list-style-type: none"> ✓ белое и черное поле, ✓ горизонталь, ✓ вертикаль, ✓ диагональ, ✓ центр, ✓ партнёры, ✓ начальное положение, ✓ белые, ✓ черные, ✓ ход, ✓ взятие, ✓ шах, ✓ мат, ✓ пат, ✓ ничья; • знать названия шахматных фигур: <ul style="list-style-type: none"> ✓ ладья, ✓ слон, ✓ ферзь, ✓ конь, ✓ пешка, ✓ король, ✓ знать правила хода и взятия каждой фигурой; • различать диагональ, вертикаль, горизонталь;

- сравнивать между собой предметы, явления;
- обобщать, делать несложные выводы;
- уметь проводить элементарные комбинации;
- уметь планировать нападение на фигуры противника, организовать защиту своих фигур;
- уметь ориентироваться на шахматной доске, в шахматной нотации;
- определять последовательность событий;
- выявлять закономерности и проводить аналогии.

Метапредметные

Регулятивные универсальные учебные действия:

- Определять и формулировать цель деятельности с помощью педагога.
- Проговаривать последовательность действий.
- Учиться высказывать своё предположение (версию) на основе работы с иллюстрацией рабочей тетради.
- Учиться работать по предложенному учителем плану.
- Учиться отличать верно, выполненное задание от неверного.
- Учиться совместно с учителем и другими учениками давать эмоциональную оценку деятельности товарищей.

Познавательные универсальные учебные действия:

- Ориентироваться в своей системе знаний: отличать новое от уже известного с помощью учителя.
- Добывать новые знания: находить ответы на вопросы, используя свой жизненный опыт и информацию, полученную от учителя.
- Перерабатывать полученную информацию: делать выводы в результате совместной работы всей группы.
- Перерабатывать полученную информацию: сравнивать и группировать такие шахматные объекты, как ходы шахматных фигур, сильная и слабая позиция, сила шахматных фигур.
- Преобразовывать информацию из одной формы в другую: находить и формулировать решение шахматных задачи с помощью простейших моделей (предметных, рисунков, схематических рисунков, схем).

Коммуникативные универсальные учебные действия:

- Донести свою позицию до других: оформлять свою мысль в устной и письменной речи (на уровне одного предложения или небольшого текста).
- Слушать и понимать речь других.
- Совместно договариваться о правилах общения и поведения в школе и следовать им.
- Учиться выполнять различные роли в группе (лидера, исполнителя, критика).

Личностные

- Определять и высказывать под руководством педагога самые простые общие для всех людей правила поведения при сотрудничестве (этические нормы).
- В предложенных педагогом ситуациях общения и сотрудничества, опираясь на общие для всех простые правила поведения, делать выбор, при поддержке других участников группы и педагога, как поступить.

Раздел 2. Комплекс организационно-педагогических условий

2.1. Условия реализации программы

Программа рассчитана на обучающихся возраста 6-8 лет. Обучающиеся занимаются в группе от 10 до 15 человек, продолжительность занятий исчисляется в академических часах- 40-45 минут. Обучение ведется в соответствии с календарным учебным графиком и учебным планом дополнительного образования.

Программа предусматривает 2 года обучения:

- 1 год обучения базовый – 2 занятия в неделю по 1 часу (72 часа на учебный год).
- 2 год обучения спортивный 2 занятия в неделю по 1 часу (72 часа на учебный год).

При выборе формы и способов подачи материала и организации занятий педагогом должны учитываться возрастные особенности обучающихся. Комплектование групп с 1 по 14 сентября (две недели). С 15 сентября начинаются занятия.

Во время проведения занятий используются следующие формы организации деятельности обучающихся:

- индивидуально-групповая;
- индивидуальная;
- групповая.

Формы проведения занятий:

- Практикум.
- Контрольная работа.
- Сеанс одновременно игры.
- Турнир.
- Блиц-турнир.
- Конкурс.
- Лекция.
- Турнир.
- Беседа.
- Семинар.

- Анализ партий.
- Консультационная партия.

При организации учебных занятий используются следующие методы обучения.

По внешним признакам деятельности педагога и обучающихся:

- **Словесный** - беседа, лекция, обсуждение, рассказ, анализ.
- **Наглядный** – показ педагогом вариантов ходов шахматных фигур на демонстрационной доске, просмотр презентации.
- **Практический** – турниры, блиц – турниры, решение комбинаций и шахматных задач, тренинги, анализ решения задач, консультационные партии, сеанс одновременной игры.

По степени активности познавательной деятельности учащихся:

- **Объяснительно-иллюстративные** - обучающиеся воспринимают и усваивают готовую информацию;
- **Репродуктивный** – обучающиеся воспроизводят полученные знания и освоенные способы деятельности, это учебно-тренировочные партии, а также участие обучающихся в шахматных турнирах, соревнованиях.
- **Исследовательский** – овладение обучающимися методами научного познания, самостоятельной творческой работы это - самостоятельный анализ шахматных партий гроссмейстеров, мастеров, учебных партий.

По логичности подхода:

- **Аналитический** – анализ партий и учебных позиций, анализ итогов турниров и конкурсов решения задач.

По критерию степени самостоятельности и творчества в деятельности обучаемых:

- **Частично-поисковый** – обучающиеся участвуют в коллективном поиске, в процессе решения шахматных задач, разборе учебных партий, консультационные партии.

Технологии

В соответствии с Концепцией развития дополнительного образования детей необходимо усилить мотивацию личности к познанию, творчеству, труду и спорту. В процессе занятий шахматами развивается логическое и интуитивное мышление, долговременная и оперативная память, совершенствуется способность к концентрации внимания. Шахматы способствуют организации мышления, способности к выбору решения. Необходимость последовательно претворять в жизнь принятое решение –

делать ходы, осуществлять определенные замыслы – способствует формированию воли, решимости и эмоциональной устойчивости.

Обучение шахматной игре является сложным и трудоемким процессом. Поэтому очень важно донести до сознания обучающихся то, что достижение спортивного успеха возможно только при настойчивости, трудолюбии, постоянной аналитической работе. Без воспитания в себе сильной воли, привычки к самостоятельным занятиям, без соблюдения режима, общефизической подготовки нельзя добиться серьезных результатов в шахматах.

Основной формой обучения является индивидуально-групповая и практическая игра в группах. С шахматистами – призерами областных и региональных соревнований заниматься лучше индивидуально.

Для повышения эффективности обучения необходимо использовать различные методы:

1. словесный

- лекция – при подаче объемного по содержанию материала, например, разбор вариантов при построении дебютного репертуара;
- объяснение – при подаче нового материала, в основном для воспитанников 1-2 годов обучения;
- фронтальный опрос – при закреплении пройденного материала;

2. наглядный

- показ – при разборе сыгранных партий;
- игра – для закрепления полученных знаний

3. объяснительно-иллюстративный

- разбор партий и других учебных примеров на демонстрационной доске.

Кроме этого, для активизации интереса воспитанников используются методы создания ситуации успеха, метод поощрений и соревнований.

2.2. Формы контроля

Применяемые методы педагогического контроля и наблюдения, позволяют контролировать и корректировать работу программы на всём её протяжении и реализации. Это дает возможность отслеживать динамику роста знаний, умений и навыков, позволяет строить для каждого ребенка его индивидуальный путь развития. На основе полученной информации педагог вносит соответствующие коррективы в учебный процесс. Контроль эффективности осуществляется при выполнении диагностических заданий и упражнений, с помощью тестов, фронтальных и индивидуальных опросов,

наблюдений, решений задач. Контрольные испытания проводятся в торжественной соревновательной обстановке.

2.3.Оценочные материалы

1. Входной контроль – Проводится в начальном этапе изучения шахматной игры в виде – опроса, тестирования, карточек – задний и пр.
2. Промежуточный контроль - проводится примерно после прохождения 1/ 2 части учебной программы. Проводятся в виде: контрольных практических заданий, блиц – турниров, тестирование, соревнования.
3. Итоговый контроль – Проводится при завершении изучения содержания программы. Проводятся в виде шахматных турниров с проведением различной формы.

2.4.Методическое обеспечение программы

Данная программа рассчитана на 2 года обучения. Занятия включают организационную теоретическую и практическую части.

Организационная часть обеспечивает наличие всех необходимых для работы материалов, пособий и иллюстраций.

Теоретическая работа с детьми проводится в форме лекций, диспутов, бесед, анализа сыгранных ребятами партий, разбора партий известных шахматистов; учащиеся готовят доклады по истории шахмат.

Практические занятия также разнообразны по своей форме – это и сеансы одновременной игры с руководителем, конкурсы по решению задач, этюдов, игровые занятия, турниры.

Результаты работы определяются степенью освоения практических умений на основе полученных знаний. Критерии успешности определяются результатом участия учащихся объединения в соревнованиях различного ранга.

Учебно-тематический материал по теории и практике шахмат излагается в развитии, частями. Связь между учебно-тематическими и практическими вопросами прослеживается через анализ собственных партий юного шахматиста. Каждую партию он не просто играет, а переживает.

Методический анализ: самостоятельное комментирование или с тренером - основной путь совершенствования. Учить на практических партиях воспитанника — это значит решать его реальные проблемные ситуации.

На уровне аналитической работы происходит:

- процесс взаимного обогащения - тренер учит и учится сам от ученика;
- понимание того, что нужно сейчас ученику (конкретно) в плане продвижения вперед.

При этом необходимо учитывать индивидуальный темп развития, осуществлять индивидуальный подход к каждому ученику. Юных шахматистов надо учить одному

и тому же. Но по-разному. Такой подход обеспечивает овладение важнейшими практическими навыками: умение объективно оценивать позицию, быстро и точно рассчитывать варианты, наметить наиболее целесообразный план игры.

Методика обучения (формы, приёмы) - постоянно разнообразны.

Метод упражнения. Подобранные упражнения представляют собой процесс анализа, решения или разыгрывания тематических позиций, которые могут быть как:

- точные - теоретические;
- типичные - классификация по стратегическим или тактическим признакам;
- фрагменты из партий - различное игровое содержание;
- этюды - аналитические, художественные.

Моделирование тестовых упражнений направлено на развитие:

- оперативной памяти;
- оперативного мышления;
- функции внимания;
- восприятия;
- оценочной функции.

Методы обучения

Основные методы обучения:

Формирование шахматного мышления у ребенка проходит через ряд этапов от репродуктивного повторения алгоритмов и схем в типовых положениях, до творческого применения знаний на практике, подразумевающих, зачастую, отказ от общепринятых стереотипов.

- На начальном этапе преобладают игровой, наглядный и репродуктивный методы. Они применяются при знакомстве с шахматными фигурами, изучении шахматной доски, обучении правилам игры, реализации материального перевеса.
- Большую роль играют общие принципы ведения игры на различных этапах шахматной партии, где основным методом становится продуктивный. Для того чтобы реализовать на доске свой замысел, учащийся овладевает тактическим арсеналом шахмат, вследствие чего формируется следующий алгоритм мышления: анализ позиции - мотив - идея - расчёт - ход. Продуктивный метод играет большую роль и в дальнейшем при изучении дебютов и основ позиционной игры, особенно при изучении типовых позиций миттельшпиля и эндшпиля.
- При изучении дебютной теории основным методом является частично-поисковый. Наиболее эффективно изучение дебютной теории осуществляется в том случае, когда большую часть работы ребенок продельывает самостоятельно.
- На более поздних этапах в обучении применяется творческий метод, для совершенствования тактического мастерства учащихся (самостоятельное

составление позиций, предусматривающих определенные тактические удары, мат в определенное количество ходов и т.д.).

Метод проблемного обучения:

Разбор партий мастеров разных направлений, творческое их осмысление помогает ребенку выработать свой собственный подход к игре.

Использование этих методов предусматривает, прежде всего, обеспечение самостоятельности детей в поисках решения самых разнообразных задач.

Основные формы и средства обучения:

- Практическая игра.
- Решение шахматных задач, комбинаций и этюдов.
- Дидактические игры и задания, игровые упражнения;
- Теоретические занятия, шахматные игры, шахматные дидактические игрушки.
- Участие в турнирах и соревнованиях.

2.5. Материально-технические условия

Материально-техническая база МБОУ СОШ № 119 приведена в соответствие с задачами по обеспечению реализации дополнительной общеразвивающей образовательной программы, необходимого учебно-материального оснащения образовательных отношений и созданию соответствующей образовательной и социальной среды.

Для реализации программы используются следующие средства:

- комплекты шахматных фигур с досками – 16 шт.
- демонстрационная с комплектом фигур на магнитах – 1 шт.
- часы шахматные – 2 шт.
- компьютер.
- наглядные пособия по шахматам

2.6. Список литературы и источников

Учебно-методический комплекс

Литература:

1. Барский В., Ланда К. Кубок мира//Шахматное обозрение 64. – 2011. - № 10. - с 4- 32.
2. Бондаревский И.З. Комбинации в миттельшпиле. - Ростов-на-Дону: Феникс, 2001 г. – 128 с.
3. Сухин И. Удивительные приключения в шахматной стране. (Занимательное пособие для родителей и учителей). Рекомендовано Мин общ. и проф. обр. РФ. М. ПОМАТУР. - 2000.
4. Сухин И. Удивительные приключения шахматной доски.

5. Сухин И. Шахматы для самых маленьких. Книга-сказка для совместного чтения родителей и детей. М. АСТРЕЛЬ. АСТ. - 2000.
6. Костров В, Рожков П. Шахматный решебник. 1 год. СПб.: 2006. 92 с.
7. Костров В, Рожков П. Шахматный решебник. 2 год. СПб. 2006. 93 с.
8. Яковлев Н. Шахматный решебник. Найди лучший ход. С-Пб.: Физкультура и спорт, 2011. – 95с.

Справочники:

1. Шахматные дебюты. Полный курс - М.: Фаир-Пресс, 2006-707с.

Учебные пособия.

1. 2000 шахматных задач 1-2 разряд.
2. В.Костров, Б. Белявский – Шахматный решебник.
 - Часть I. Связка. Двойной удар. - СПб 2004г.- 91с.
 - Часть II. Отвлечение. Завлечение. - СПб 2004г.- 91с.
 - Часть III. Шахматные комбинации. - СПб 2004г.- 91с.
 - Часть IV. Шахматные окончания. - СПб 2004г.- 91с.
3. В.Костров, П. Рожков - Шахматный решебник. Книга В.- СПб, 2004-96с.

Учебно-методический комплект контроля.

Перечень диагностических карт и таблиц, определяющих уровень результативности образовательной программы:

1. Вопросник к собеседованию (Приложение № 1);
2. Входное диагностическое тестирование. Диагностическая карта входного диагностического тестирования. (Приложение № 2);
3. Диагностическая карта определения уровня освоения тем программы (Приложение № 3);
4. Диагностическая карта уровня результативности конкурсов решения задач (Приложение № 4);
5. Диагностическая карта результатов участия в турнирах (Приложение № 5);
6. Диагностическая карта уровня воспитанности обучающихся (Приложение № 6);
7. Вариант задания конкурса решения задач (низкий уровень Приложение № 7);
8. Вариант задания конкурса решения задач (средний уровень Приложение № 8);
9. Вариант задания конкурса решения задач (высокий уровень Приложение № 9);
10. Тетрадь учёта решённых задач

Вопросник к собеседованию «Мои интересы»

1. Как тебя зовут?
2. Сколько тебе лет?
3. Чтобы ты хотел рассказать о себе?
4. Как ты любишь проводить своё свободное время?
5. Почему ты хочешь заниматься игрой в шахматы?
6. Что ты знаешь об этой игре?
7. Занимался ли ты ранее шахматами и где проходили эти занятия?
8. Знаком ли ты с именами и деятельностью выдающихся шахматистов?
9. Занимается ли кто-нибудь из твоих родных, друзей или знакомых игрой в шахматы?
10. Как ты думаешь, чем в дальнейшем тебе может помочь это увлечение?
11. Как ты думаешь, сможет ли твоё увлечение, когда-нибудь, перерасти в будущую профессию мастера спорта, тренера по шахматам?

Входное диагностическое тестирование

Тест №1

«Беглый счёт»

Для проведения тестирования нам необходим рисунок, состоящий из чередующихся кружков и крестиков (всего 19 кружков и 24 крестика), которые предлагается считать вслух, без остановки (палец для счёта не использовать!), по горизонтали число кружков и крестов в отдельности.

Способ проверки результата тестирования: для проверки тестирования необходимо засекают время, которое требуется испытуемому на подсчет чередующихся фигур, а также учитывать все паузы при счёте и те моменты, когда испытуемый начинает сбиваться со счёта. После чего необходимо сопоставить количество пауз, ошибок и порядкового номера фигур, в том случае, если испытуемый сбился со счёта, далее следует вывод педагога об уровне распределения внимания у ребёнка.

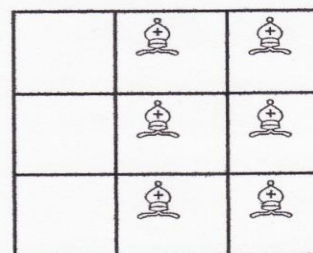
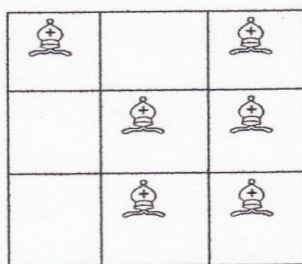
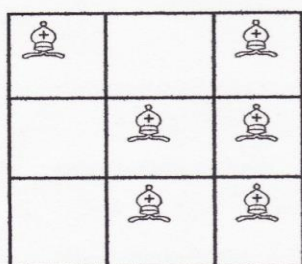

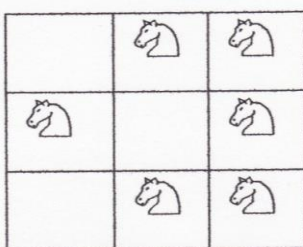

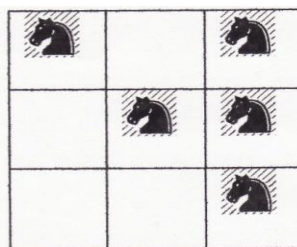
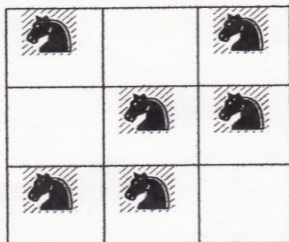

○	○		×		×	×	×		×	×
	○	×				×	○		○	×
○	×	○	×							
					○		×	×		
	○	×	×			×	×	×		
×		×				×				○
×						×				○
				○					○	
○		○								
○	○				×	×			○	○

Тест № 2

«Занимательный квадрат»

Инструкция: «В трех квадратах нарисованы шахматные фигуры – черные кони. В двух квадратах они располагаются совершенно одинаково, а в оставшемся квадрате один конь помещен не так, как в остальных двух. Необходимо найти этот квадрат, и поставить сверху галочку. Это и есть ответом на предложенное задание. Если задача решена с конями, то точно так же ребёнку необходимо решить задание с белыми конями и слонами.

Способ проверки результата тестирования: если ребенок безошибочно выполнил все три задания, то это является показателем соответствия его возрастной норме развития. Если ребёнок выполнил правильно только одно или два задания, то у ребенка есть проблемы в сфере внимания. Что выявляет импульсивных детей или очень эмоциональных. Тот ребёнок, который не справился ни с одним заданием, скорее всего, имеет низкий уровень развития умения сравнивать различные предметы. При таком результате занятия шахматами рекомендуются для развития аналитического мышления, но со сниженной нагрузкой, условиях.



Тест № 3
«Перепутанные линии»

Задание к тесту: необходимо проследить линию слева направо, чтобы определить, где она кончается. Начинать нужно с линии А. Вы должны записать тот номер, которым эта линия заканчивается. Выполняя задание, нужно проследить линию взглядом, карандаш или палец при этом не пользоваться.

Педагогу необходимо засекают время, которое требуется ребёнку для того, чтобы проследить каждую линию на всём задании в целом. Выполнить задание необходимо не более чем за 5 минут.



Тест № 4 «Разноцветные квадраты»

Данное тестирование составлено на основе цветового теста Люшера-Дорофеевой. Тест «Разноцветные квадраты» позволяет исследовать психофизиологическое состояние ребенка и сделать диагностику эмоционального настроения и уровень внутренней активности детей во время прохождения испытуемыми данного тестирования.

Для проведения теста каждому ребенку необходимо иметь три цветных карандаша: красный, синий и зеленый.

Раздаточным материалом для тестирования служит лист, на котором изображены два ряда по три одинаковых квадрата.

Для выполнения теста необходимо, чтобы верхний ряд квадратов был раскрашен так, чтобы каждый из них оказался раскрашенным только в один цвет – каждый квадрат в ряду может быть или только красный, или только зеленый, или только синий. Обязательным условием является то, чтобы все квадраты должны были разного цвета.

После выполнения ребенком раскрашивания верхнего ряда квадратов, ему дается новое задание, которое заключается в просмотре ребенком раскрашенного им ряда. На данном этапе тестирования педагог предлагает ребёнку подумать нравится ли ему такое расположение квадратов по цвету. Хочет ли ребёнок его изменить, или оставить все по-прежнему. Второй ряд квадратов раскрашивается ребёнком произвольно (как захочет).


Таблица интерпретации результатов (на основе разработки Дорофеевой)

Цветовая формула	Функциональное состояние	Описание функционального состояния
К - С - З	Функциональное напряжение (ФН)	Состояние настороженности, которому свойственны ориентировочные эмоции, повышение внимания, активность; это состояние является оптимальным вариантом реагирования функциональной системы.
С - К - З	Функциональное расслабление (ФР)	Спокойное, устойчивое состояние, самое оптимальное для различных видов деятельности, не требующих напряжения; это состояние свидетельствует об отсутствии выраженных переживаний.
С - З - К	Функциональное возбуждение (ФВ)	Доминирование положительных эмоций - от переживания чувства удовлетворения до восторга, ликования.
К - З - С	Функциональное торможение (ФТ)	Состояние является следствием неудовлетворения потребностей (и полярно состоянию функционального возбуждения). Оно свидетельствует о доминировании отрицательных эмоций (печаль, тоска); диапазон

		изменений - от состояния грусти до подавленности, от озабоченности до тревоги, перенапряжения всех систем организма.
З - С - К	Состояние аффективного возбуждения (АВ)	Активные аффекты с диапазоном изменения эмоций от переживания чувства нетерпения, возмущения до гнева, ярости.
З - К - С	Состояние аффективного торможения (АТ)	Доминирование сильных отрицательных эмоций с диапазоном от состояния растерянности, психического дискомфорта до страха.

Необходимым условием для обучения шахматам является состояние функциональной напряженности (ФН) или функционального возбуждения (ФВ).

Все другие состояния не способствуют данному виду деятельности. На основе результатов данных диагностических тестов можно предположить, что ребёнок откажется от занятий шахматами, если интеллектуальная деятельность вызывает у него сильный внутренний дискомфорт.



Диагностическая карта уровня готовности к занятиям шахматами

Педагог:

Вид диагностики: **входная**

Группа №

Фамилия Имя	Внимание	Образное мышление	Утомляемость	Эмоциональный настрой	Результаты тестирования по каждому обучающемуся			Средний показатель результатов
					Высокий уровень	Средний уровень	Низкий уровень	
Итого в %: 15 чел. – 100% 1 чел. = 6,67 %								

Высокий уровень - В;
Средний уровень - С;
Низкий уровень - Н.

Диагностическая карта определения уровня освоения тем программы.

Наименование объединения _____

Педагог _____

Вид диагностики _____

Год обучения _____ Группа № _____

№ п\п	Знания и умения / обучающиеся	1	2	3	4	5	6	7	8	9	10	11	12	13	14	15	15 чел. – 100% 1 чел. = 6,67 % Итого в %:						
																	В.у.		С.у.		Н.у.		
																	С	К	С	К	С	К	
1	Хорошо знать все ходы фигур																						
2	Знать шахматную нотацию																						
3	Знать сравнительную ценность фигур																						
4	Знать, что такое «ШАХ», «МАТ», «ПАТ».																						
5	Знать общие принципы игры в начале партии																						
6	Знать правила поведения во время игры																						
7	Уметь ставить «МАТ» тяжелыми фигурами																						
Знать и уметь использовать тактические удары:																							
8	Связка																						
9	Двойной удар																						
10	Открытый шах																						
11	Двойной шах																						
12	Знать, как играть после дебюта																						
13	Знать простейшие правила игры в эндшпиле																						
14	Уметь играть шахматную партию																						

Знает и умеет: отлично - о; хорошо - о; удовлетворительно - о; В.У. – высокий уровень; С.У. – средний уровень; Н.У. – низкий уровень; С – середина года; К – конец года.

Диагностическая карта уровня результативности конкурсов решения задач

Наименование объединения _____

Педагог _____

Вид диагностики _____

Год обучения _____ Группа № _____

№№ конкурсов и набранные очки	№ 1	№ 2	№ 3	№ 4	№ 5	Сумма за 1-е полугодие	№ 6	№ 7	№ 8	№ 9	№ 10	Сумма за 2-е полугодие	Общий итог	Место	
															Фамилия участников
15 чел. – 100% 1 чел. = 6,67 %	Итого в %	высокий уровень													
		средний уровень													
		низкий уровень													

Высокий уровень - В ; Средний уровень - С ; Низкий уровень - Н

Приложение № 5

Таблица исследования уровня воспитанности обучающихся творческого объединения «Шахматы»

Наименование объединения _____

Педагог _____

Вид диагностики _____

Группа № _____

№ п/п	Ф.И. обучающегося	Отношение к старшим		Отношение к сверстникам		Самооценка				Средний показатель результативности программы
		Вежливость в общении	Доброжелательное отношение к старшим	Активное участие в совместной деятельности	Чувство эмпатии	Умение аргументировать	Самокритичность	Уверенность в себе	Лидерские качества	
1										
2										
3										
4										
5										
6										
7										
8										
9										
10										
11										
12										
13										
14										
15										
15 чел. – 100 %	Итого в %	высокий								
		средний								
1 чел. – 6,67 %		низкий								

Таблица результатов турнира
 Турнир № _____
 Начат: _____ г. Окончен: _____ г.










участники	разряд	№ п/п	1	2	3	4	5	6	7	8	9	10	11	12	13	14	15	очки	место
		1	■																
		2		■															
		3			■														
		4				■													
		5					■												
		6						■											
		7							■										
		8								■									
		9									■								
		10										■							
		11											■						
		12												■					
		13													■				
		14														■			
		15															■		

Главный судья:

ВАРИАНТ ЗАДАНИЙ КОНКУРСА РЕШЕНИЯ ЗАДАЧ

Тема: Мат в один ход.

Задачи низкого уровня сложности







Во всех заданиях ход белых.

ВАРИАНТ ЗАДАНИЙ КОНКУРСА РЕШЕНИЯ ЗАДАЧ

Тема: Мат в два хода

Задачи среднего уровня сложности




Во всех задачах ход белых


ВАРИАНТ ЗАДАНИЙ КОНКУРСА РЕШЕНИЯ ЗАДАЧ

Задание: Найди лучшее продолжение.


Задачи высокого уровня сложности.



Ход



Ход



Ход




Ход




Ход



Ход



Ход



Ход



Ход